



FLAVIA SUCCI
EUROPEAN INDUSTRY LIAISON MANAGER

PRODUZIONE EUROPEA HAYWARD

Kiwi verde - produzione 2022

dati in tonnellate

	2017/18	2018/19	2019/20	2020/21	2021/22	2022/23	var. % 2022/23 su 2021/22
Italia	331.579	333.728	258.596	248.587	220.616	256.679	+16
Grecia	273.747	265.252	285.859	307.444	310.822	355.400	+14
Portogallo	35.411	34.057	44.120	45.818	55.461	47.500	-14
Francia	54.917	52.395	55.824	47.653	39.435	40.400	+2
Spagna	21.463	23.833	24.508	27.613	28.654	26.500	-8
Totale Europa	717.117	709.265	668.907	677.115	654.988	726.479	+11

SUPERFICIE A KIWI IN ITALIA - HA

Nel complesso, le superfici nel 2022 in piena produzione si posizionano a 23.670 ettari.

Le superfici a kiwi a polpa gialla sono oltre 5.600 ettari a livello nazionale, in produzione, mentre sono circa 700 ettari gli impianti “giovani”.

Le superfici in produzione di kiwi a polpa rossa sono attualmente circa 185 ettari.

PRODUZIONE ITALIANA HAYWARD

ITALIA – Produzione commercializzabile di kiwi verde 2022

dati in tonnellate

	Prod. Totale 2021	Prod. Comm. 2021	% Comm. / Totale 2021	Prod. Totale CONS. 2022	Prod. Comm. CONS. 2022	% Comm. / Totale CONS. 2022	Var. % Totale 2022/ 2021	Var. % Comm. 2022/ 2021
PIEMONTE	23.469	20.888	89%	32.609	28.859	89%	+39	+38
VENETO	14.376	13.082	91%	23.344	19.142	82%	+62	+46
EMILIA-ROMAGNA	37.763	33.231	88%	52.769	45.909	87%	+40	+38
LAZIO	69.941	62.248	89%	56.411	47.386	84%	-19	-24
CALABRIA	51.192	46.073	90%	57.264	46.670	82%	+12	+1
ALTRE REGIONI	50.105	45.094	90%	63.434	53.602	85%	+27	+19
TOTALE ITALIA VERDE	246.846	220.616	89%	285.831	241.567	85%	+16	+9

fonte: CSO Italy

Gli impianti in produzione sono attualmente poco più di 18.500 ettari; parte di questa diminuzione è imputabile alla diffusione della moria. Prosegue il calo delle superfici produttive in Piemonte, attualmente a quota 2.600 ettari, per via dell'espansione dell'areale colpito e per il contenuto rinnovo; in Veneto le superfici si mantengono al di sotto dei 1.900 ettari. In Emilia-Romagna le superfici di kiwi a polpa verde sono oltre 3.300 ettari. Ancora in flessione le superfici nel Lazio, per effetto della diffusione della moria, stimate attualmente su circa 4.300 ettari produttivi di verde. Più a Sud continua a salire l'areale dedicato alla coltura in diverse aree: Puglia, Basilicata, ma soprattutto Campania e Calabria. In lieve calo il Friuli e in lieve ascesa la superficie in Lombardia.

PRODUZIONE COMPLESSIVA DI KIWI IN ITALIA - TONS

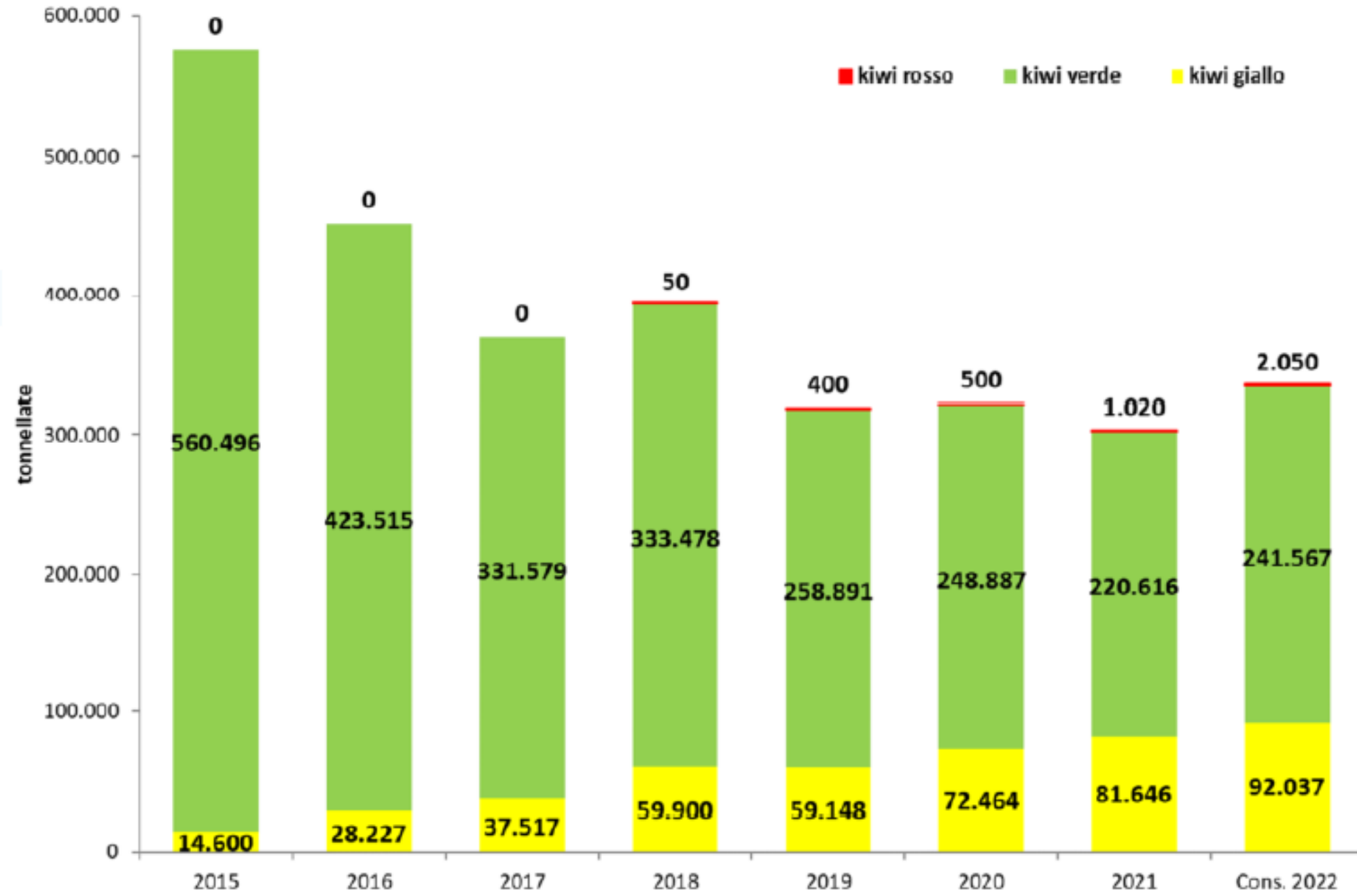
La produzione commercializzabile (kiwi verde + giallo + rosso) complessiva 2022 si posiziona appena sotto le 336.000 tonnellate.

La produzione di kiwi giallo 2022 registra rese basse, penalizzate dalla siccità estiva. I quantitativi si attestano su oltre 92.000 tonnellate.

La produzione di kiwi rosso 2022 (nel complesso delle diverse tipologie presenti) denota una netta ascesa come conseguenza della progressiva entrata in produzione delle superfici di recente messa a dimora, con poco più di 2.000 tonnellate.

"

ITALIA – recente storico della produzione commercializzabile di kiwi



LA DIMENSIONE DEL PROBLEMA MORIA PER L'ITALIA

Hayward

- 3,500 Ettari
- 60,000 Tonnellate
- € 30Milioni

ZONE DI COLTIVAZIONE DI ZESPRI



We work with growers and post-harvest companies around the world to source the best-quality Zespri Kiwifruit which we supply through our distribution partners to wholesale and retail customers all 12 months of the year.

2

OUR GROWING REGIONS

NEW ZEALAND



Figures based on 2019 producing hectares.

GLOBAL



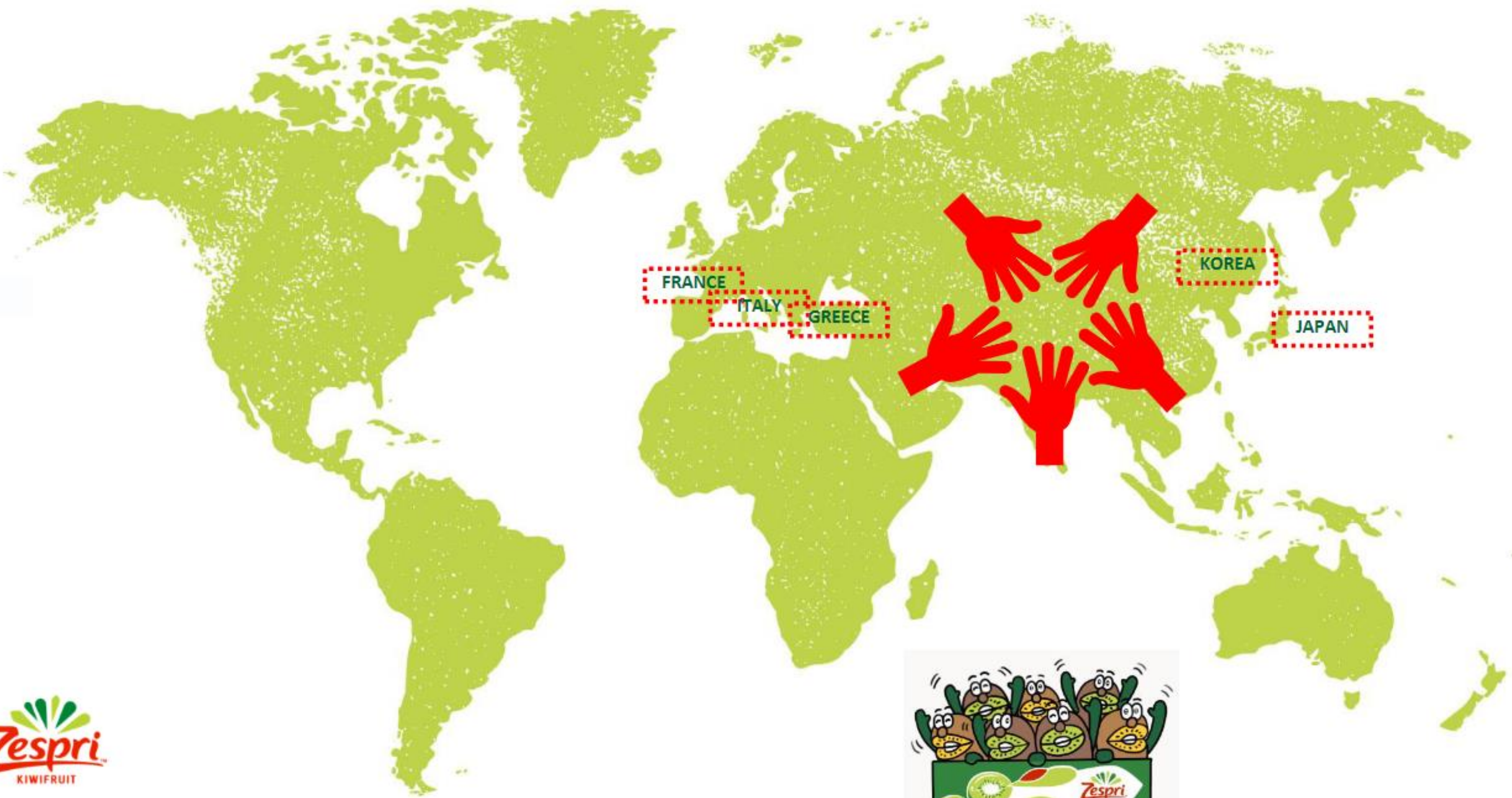
OFFSHORE GROWING LOCATIONS

ITALY: [REDACTED] JAPAN: [REDACTED]
FRANCE: [REDACTED] KOREA: [REDACTED]

Figures based on 2019 producing hectares.

3





SCENARIO

VARIETA' E ORIGINE

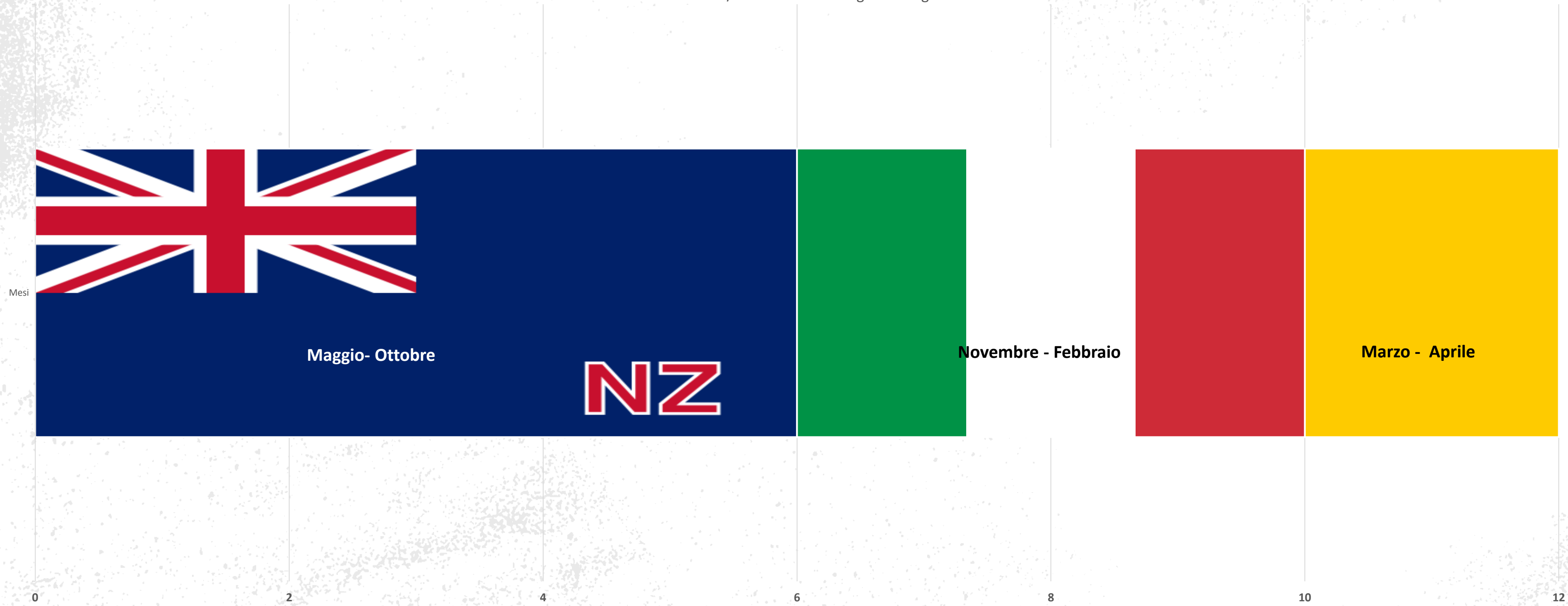
- **SUNGOLD**
 - ITALIA
 - FRANCIA
- **HAYWARD**
 - ITALIA
 - GRECIA

PROBLEMATICHE

- **MORIA**
- **CIMICE**
- **PSA**
- **CAMBIAMENTO CLIMATICO**
- **MANODOPERA**
- -----

Produrre e vendere kiwi Hayward e Sungold per 12 mesi all'anno

Mesi di vendita/conservazione Sungold e Origine



■ Nuova Zelanda ■ Italia ■ Italia (prova)



PROGETTO CHARTER VESSEL

NOVITÀ 2022



DIVERSITÀ VARIETALE



Natural Diversity in Kiwifruit

PRODUZIONE SUNGOLD IN EUROPA

Sungold viene prodotto in Europa in Italia e in Francia, circa 400 Ha in Francia e 4000 Ha in Italia.

Circa 1000 produttori in Italia.

La produzione è gestita attraverso:

- 4 “big partners” ed un produttore più piccolo in Italia
- 3 “partners” in Francia

PRODUZIONE DI SUNGOLD IN EUROPA: COME AVVIENE

Ogni produttore firma un contratto con Zespri attraverso una OP (Organizzazione Produttori) a cui aderisce



Richiesta di materiale vegetale ai vivai autorizzati.



Audit / verifica / approvazione da Zespri



Messa a dimora



Prima produzione dopo 2 anni dalla messa a dimora

In passato la maggior parte dell'espansione avveniva per conversioni di Hayward, ma negli ultimi anni si assiste a nuove piantagioni di Sungold

COSA E' NECESSARIO PER DIVENTARE ZESPRI

- Certificazione Global Gap Grasp per produttori
- Certificazione Sedex per magazzini di condizionamento

ASSISTENZA TECNICA AI PRODUTTORI DI SUNGOLD

Zespri fornisce assistenza tecnica ai produttori, condividendo protocolli di buone pratiche agricole e mantenendo regolari contatti con la base produttiva.

I contatti avvengono con “newsletters”, “reports”, visite ai frutteti ed incontri vis a vis con i frutticoltori.

In aggiunta a ciò, Zespri opera attraverso un portale “online” ed un sito “web” dove vengono caricate le informazioni tecniche (ad esempio calendario dei trattamenti).

RACCOLTA DI SUNGOLD

In Italia si raccoglie da settembre a ottobre e si commercializza da ottobre a febbraio.

Prima di iniziare la raccolta, Zespri invia nei dei campionatori indipendenti per verificare lo stato di maturazione dei frutti.

Se i frutti sono conformi allo standard di Zespri, i produttori ricevono l'autorizzazione alla raccolta.

AUTORIZZAZIONE ALLA RACCOLTA DI SUNGOLD

- Smart monitoring
- Crop estimation
- Residues analysis
- Clearance to pick
- Storage library

MARKETING EUROOPA



ZESPRI™ KIWI
Spaaractie

Verzamel 10 Zespri™ stickertjes op je spaarkaart & maak kans op een Zespri™ vitaminefeest bij jou thuis!

Meer info over de prijzen op www.zespri.nl/vitaminefeest
Actie geldig van 28/02/2022 t/m 01/04/2022



Kiwi spaarkaart

Heb je de 10 stickers op de kaart geplakt? Vul dan hieronder je gegevens in (in blokletters!) en stuur je volledig ingevulde spaarkaart met 10 originele Zespri™ stickers naar Zespri™ Vitaminefeest - Postbus 18 - 4540 AA Shuiskil.

Naam	
Voornaam	
Straat	
Postcode	Gemeente
E-mailadres	

Volgende Zespri stickers zijn geldig:
Zespri™ Green / Zespri™ SunGold™ / Zespri™ Organic Green / Zespri™ Organic SunGold™

Trukking op 01/04/2022. Je gegevens worden enkel gebruikt voor deze actie en om contact op te nemen met de winnaars. De winnaars niet opgenomen in het bestand van Zespri™ International Europe BV, Postbus 10 Bus 3, 2600 Berchem. Actie geldig van 28/02/2022 tot en met 01/04/2022. De spaarkaarten moesten vóór 03/04/2022 ingeleverd worden. Enkel Zespri™ stickers zijn geldig. Actievoorwaarden op www.zespri.nl/vitaminefeest.



MARKETING EUROPA: VARIE



1 Euro Kracher Kiwifruit Gold 1.00 1.49 -33%	perfezio cum Freschi Kiwifruit Gold 1.00 1.49 -33%
Strawberry 1.79 2.49 -28%	Strawberry 1.49 2.29 -34%
Strawberry 0.99 1.49 -33%	Strawberry 1.49 2.19 -32%
BIO LOGISCH FÜR ALLE 1.99	BIO LOGISCH FÜR ALLE 1.99

HESSISCHE RÜBLI 0.59	Deutsche Speisekartoffeln 2.00
100-g-Schale -99	Wirsing -99
Deutsche Rote Speise- Zwiebeln -79	Deutsche Kartoffeln -79
1.99	1.49

Pflücken Sie sich ein Stück Genuss. 3 Schalen - Servieren Sie selbst 3.00			
0.99	2.49	2.49	1.11
1.99	0.49	1.11	1.99



MARKETING: CAMPAGNA SUI SOCIAL

